

# Comignoli



## **Comignolo tondo**

I comignoli che più si adattano ai diversi tipi di copertura. La produzione artigianale e la massima cura con la quale ogni singolo pezzo viene costruito rendono questi comignoli adatti anche all'impiego in particolari e importanti opere di ristrutturazione e costruzione di nuovi edifici, ove sia richiesto un elevato standard qualitativo (immobili di lusso o soggetti a vincoli artistici). Il profilo ad "alette" antivento garantisce un'alta capacità di esalazione.

## **Conversa**


Il faldale in piombo di ampie dimensioni è adattabile a qualsiasi copertura (inattaccabile dagli agenti corrosivi) con innesto per comignoli tondi.

## **Comignolo completo di conversa**


Da oggi è disponibile anche la versione con conversa saldata.



**C**omignolo tondo con asole o con alette




**C**onversa in piombo con innesto



**C**omignolo tondo con alette o asole completo di conversa in piombo saldata

# Modelli

Comignolo tondo  
in rame con asole  
e conversa in piombo



I diametri disponibili sono: 80, 100, 120, 140, 160, 180, 200 mm.

Comignolo tondo  
in rame con alette  
e conversa in piombo



I diametri disponibili sono: 80, 100, 120, 140, 160, 180, 200 mm.


\* su richiesta sono disponibili comignoli con alette e converse in piombo di diametro 220, 250 e 300 mm

Comignolo tondo  
in rame con asole  
completo di conversa  
in piombo saldato



I diametri disponibili sono: 120, 160 mm.

Comignolo tondo  
in rame con alette  
completo di conversa  
in piombo saldato



I diametri disponibili sono: 120 mm.