



PROFILO DI BASE CON KIT PROFILO PARTENZA

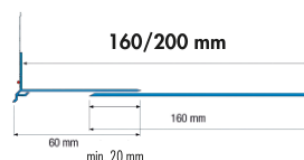
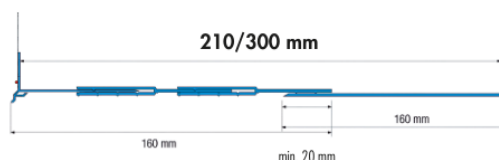
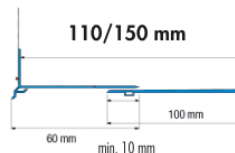
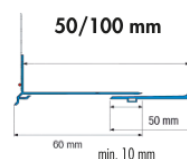

129PE



Profilo di estensione da utilizzare nel kit di partenza nel sistema di isolamento a cappotto

Lunghezza: 2000 mm
Larghezza: 80 mm
Estensione: 30-50 mm

Esempio di combinazione 129PB 50-100-160 + 129PE + 128PG1



Norme:

È compito del progettista valutare l'utilizzo del prodotto in funzione della legislazione vigente e delle norme di riferimento.

La presente scheda tecnica sostituisce ed annulla le precedenti. Le informazioni riportate nella presente corrispondono alle nostre attuali conoscenze. Da esse non possono derivare nostre responsabilità e nessuna rivalsa. Bildex si riserva il diritto di modificare caratteristiche tecniche e modelli senza obbligo di preavviso.

Bildex S.r.l. - Via Della Filanda, 7/9 - 37060 Lugagnano di Sona - Verona - Italy
tel +39 045 670 43 55 - Fax +39 045 675 68 97 - info@bildex.it - www.bildex.it